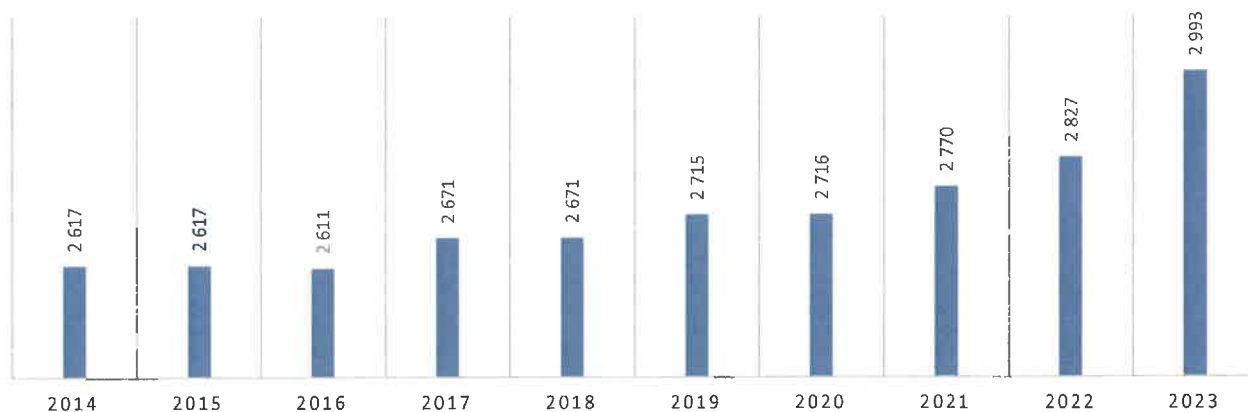


Město Plasy - informace

Název obce:	Město Plasy
Evidenční číslo obce:	10/0296
IČO:	258245
Kraj:	Plzeňský
Okres:	Plzeň-sever
Obec s RP:	Kralovice
Název vykazující firmy:	Marius Pedersen, a.s. (provozovna Kralovice)
Název fakturující firmy:	0
Adresa sídla:	Plzeňská, 285, 331 01, Plasy,373332495, posta@mestoplasy.cz
Aktuální počet obyvatel:	2 993
Starosta / primátor:	Starostka Mgr. Eva Kantor Pořádková
El. adresa pro výkaznictví OVO:	0
El. adresa pro souhrnný rozpis obcí:	posta@mestoplasy.cz
El. adresa pro fakt. podklady	posta@mestoplasy.cz
Poslední dodaný výkaz:	4.Q 2023
Aktualizace dat:	08.02.2024 9:25:13

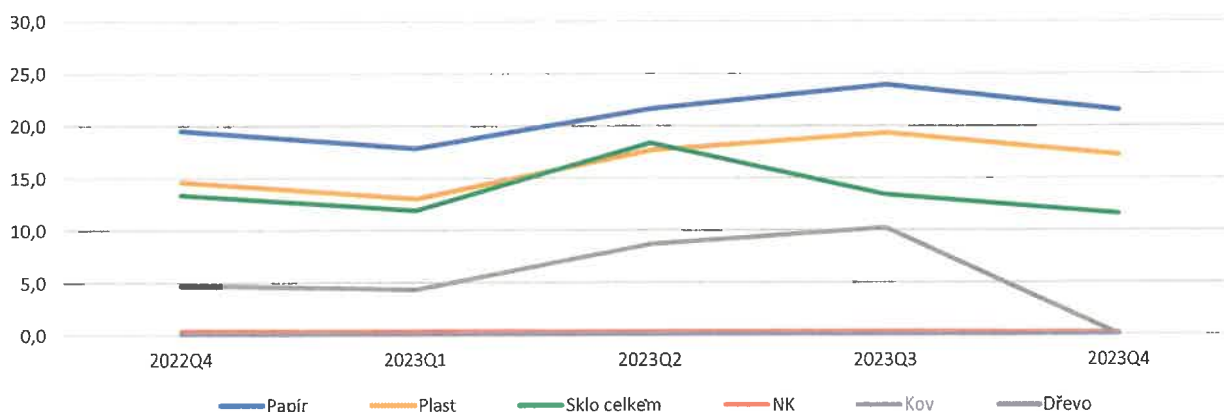
05-01 Počet obyvatel obce [obyv.] za posledních 10 let



Město Plasy - grafy výtěžnosti

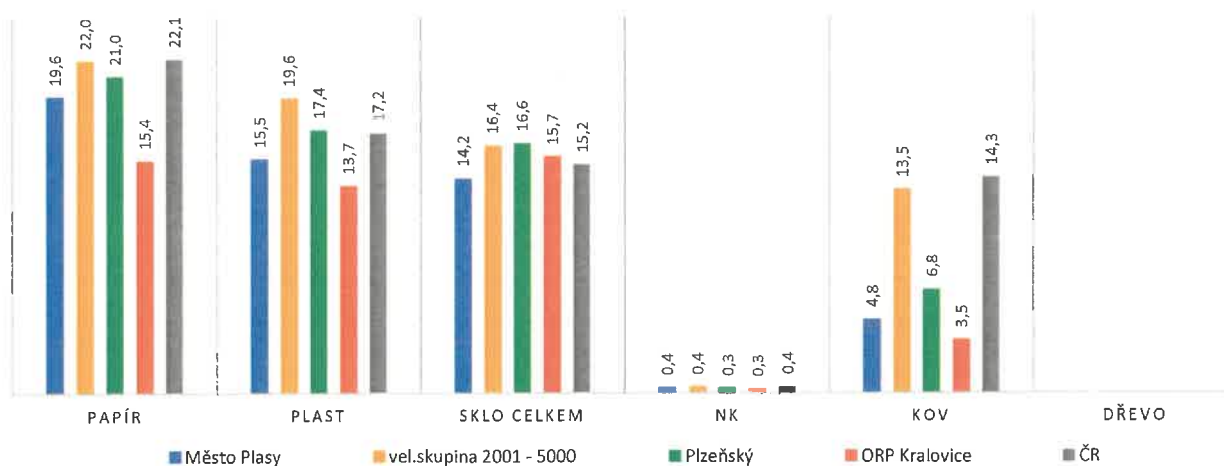
04-01 Výtěžnost obce [kg/obyv./rok] z posledního dodaného výkazu + předchozí 4 Q

Období	Papír	Plast	Sklo celkem	NK	Kov	SKO	Dřevo
2022Q4	19,5	14,6	13,4	0,3	4,8	231,8	0,0
2023Q1	17,8	13,0	11,9	0,3	4,3	185,6	0,0
2023Q2	21,6	17,6	18,4	0,3	8,7	148,1	0,0
2023Q3	23,9	19,3	13,4	0,3	10,2	143,5	0,0
2023Q4	21,5	17,2	11,6	0,2	0,0	162,4	0,0

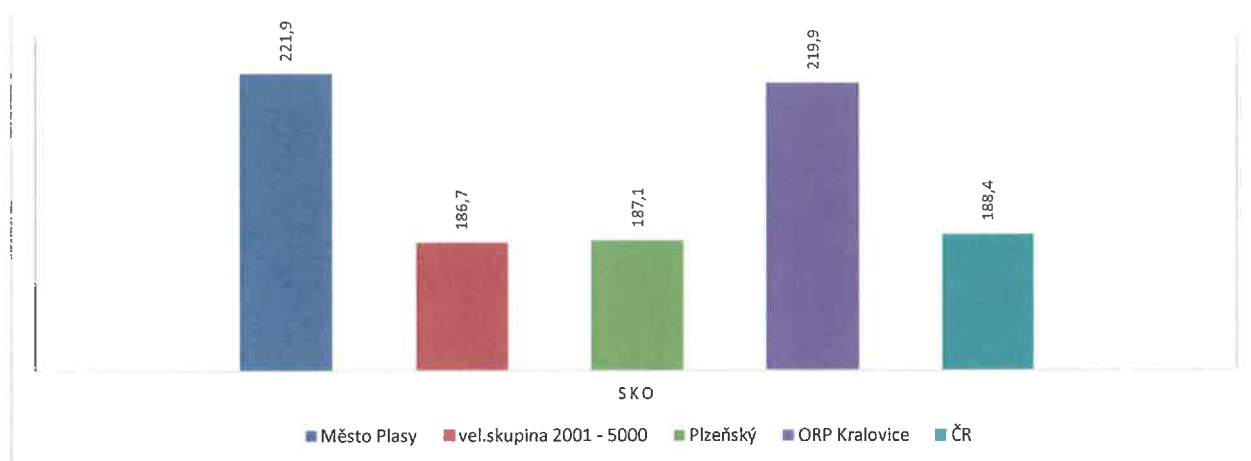


04-02 Výtěžnost obce [kg/obyv./rok] za poslední uzavřený rok 2022 ve srovnání s velikostními skupinami

Skupina	Papír	Plast	Sklo celkem	NK	Kov	SKO	Dřevo
Město Plasy	19,6	15,5	14,2	0,4	4,8	221,9	0,0
vel.skupina 2001 - 5000	22,0	19,6	16,4	0,4	13,5	186,7	0,0
Plzeňský	21,0	17,4	16,6	0,3	6,8	187,1	0,0
ORP Kralovice	15,4	13,7	15,7	0,3	3,5	219,9	0,0
ČR	22,1	17,2	15,2	0,4	14,3	188,4	0,0

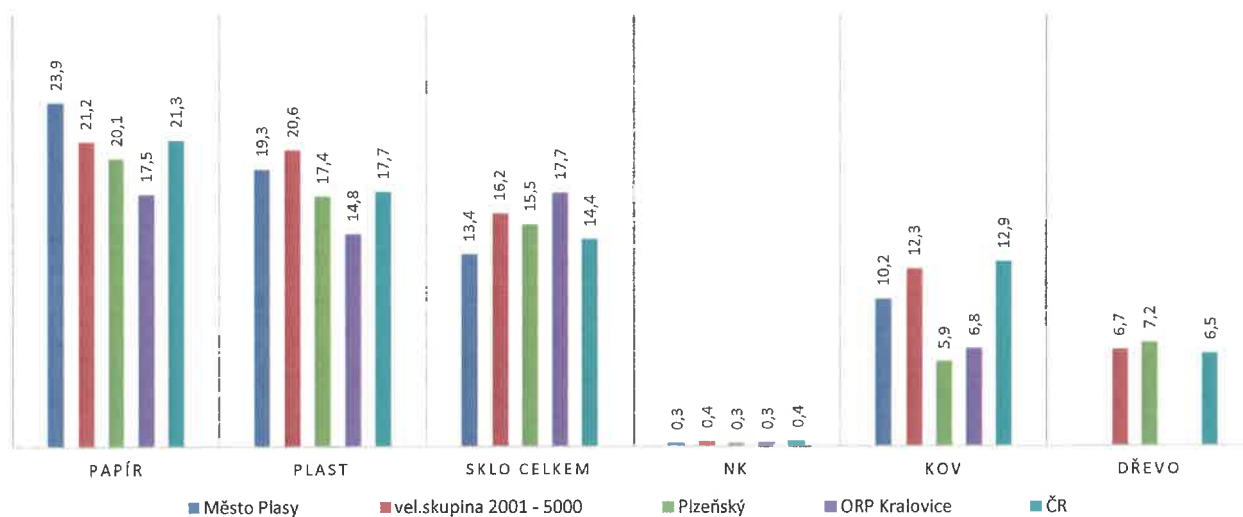


Město Plasy - grafy výtěžnosti



04-03 Výtěžnost obce [kg/obyv./rok] z výkazu za období 2023Q3 ve srovnání s velikostními skupinami

Skupina	Papír	Plast	Sklo celkem	NK	Kov	SKO	Dřevo
Město Plasy	23,9	19,3	13,4	0,3	10,2	143,5	0,0
vel.skupina 2001 - 5000	21,2	20,6	16,2	0,4	12,3	174,0	6,7
Plzeňský	20,1	17,4	15,5	0,3	5,9	170,7	7,2
ORP Kralovice	17,5	14,8	17,7	0,3	6,8	193,4	0,0
ČR	21,3	17,7	14,4	0,4	12,9	174,9	6,5



04-04 Výtěžnost obce [kg/obyv./rok] z posledního dodaného výkazu + předchozích 7 Q

Období	Papír	Plast	Sklo celkem	NK	Kov	SKO	Dřevo
2022Q1	19,3	14,0	16,1	0,6	0,0	221,9	0,0
2022Q2	20,5	16,6	18,9	0,2	9,5	215,0	0,0
2022Q3	19,3	16,9	8,5	0,3	5,1	218,9	0,0
2022Q4	19,5	14,6	13,4	0,3	4,8	231,8	0,0
2023Q1	17,8	13,0	11,9	0,3	4,3	185,6	0,0
2023Q2	21,6	17,6	18,4	0,3	8,7	148,1	0,0
2023Q3	23,9	19,3	13,4	0,3	10,2	143,5	0,0
2023Q4	21,5	17,2	11,6	0,2	0,0	162,4	0,0

Město Plasy - množství

03-01 Množství jednotlivých komodit v daném území v daném čase (tuny na období) za posledních ukončených 10 let

rok	papír	plast	sklo celkem	nápojový karton	kov	SKO	Dřevo
2014	39,255	30,002	30,367	2,208	1,320	628,000	0,000
2015	40,902	32,645	35,324	0,881	8,480	604,000	0,000
2016	60,871	47,087	33,561	1,168	12,960	657,382	0,000
2017	46,439	51,330	30,961	0,672	13,080	684,400	0,000
2018	47,360	39,711	32,778	0,311	15,800	741,000	0,000
2019	57,576	42,377	33,978	1,965	40,260	536,030	0,000
2020	53,708	44,730	42,777	1,564	37,750	604,967	0,000
2021	60,315	48,358	43,631	1,550	26,700	620,844	0,000
2022	55,529	43,847	40,157	1,002	13,700	627,333	0,000
2023	63,480	50,216	41,383	0,700	17,380	478,633	0,000

03-02 Výtěžnost jednotlivých komodit v daném území v daném čase (kg/obyv/rok) za posledních ukončených 10 let

rok	papír	plast	sklo celkem	nápojový karton	kov	SKO	Dřevo
2014	15,0	11,5	11,6	0,8	0,5	240,0	0,0
2015	15,6	12,5	13,5	0,3	3,2	230,8	0,0
2016	23,3	18,0	12,9	0,4	5,0	251,8	0,0
2017	17,4	19,2	11,6	0,3	4,9	256,2	0,0
2018	17,7	14,9	12,3	0,1	5,9	277,4	0,0
2019	21,2	15,6	12,5	0,7	14,8	197,4	0,0
2020	19,8	16,5	15,8	0,6	13,9	222,7	0,0
2021	21,8	17,5	15,8	0,6	9,6	224,1	0,0
2022	19,6	15,5	14,2	0,4	4,8	221,9	0,0
2023	21,2	16,8	13,8	0,2	5,8	159,9	0,0

03-03 Výtěžnost dle komodit (kg/ob/rok) a způsobu sběru za ukončený poslední rok

rok	komodita	celkem	změna v % rok 2022 vs. 2023	veřejná sběrná síť	sběrné dvory , sběrná místa	ostatní způsoby sběru (J, M, V, L)	individuální způsob sběru (NI)
2023	Papír	21,2	8,0	16,3	4,9	0,0	0,0
2023	Plast	16,8	8,2	16,8	0,0	0,0	0,0
2023	Sklo	13,8	-2,7	12,1	1,7	0,0	0,0
2023	Nápojový karton	0,2	-34,0	0,2	0,0	0,0	0,0
2023	Kovy	5,8	19,8	0,0	5,8	0,0	0,0
2023	Dřevo	0,0	0,0	0,0	0,0	0,0	0,0

Město Plasy - měrná hmotnost

06-01 Měrná hmotnost [kg/m3] v nádobovém způsobu sběru z posledního dodaného výkazu + předchozí 4 Q

Období	Papír	Plast	Sklo celkem
2022Q4	35,65	22,16	111,94
2023Q1	33,55	20,03	138,39
2023Q2	30,98	23,38	136,91
2023Q3	32,41	23,24	179,98
2023Q4	30,41	20,52	144,55

06-02 Měrná hmotnost [kg/m3] v pytlovém způsobu sběru z posledního dodaného výkazu + předchozí 4 Q

Období	Papír	Plast	Sklo celkem
2022Q4	0,00	0,00	0,00
2023Q1	0,00	0,00	0,00
2023Q2	0,00	0,00	0,00
2023Q3	0,00	0,00	0,00
2023Q4	0,00	0,00	0,00

06-03 Měrná hmotnost [kg/m3] v individuálním způsobu sběru z posledního dodaného výkazu + předchozí 4 Q

Období	Papír	Plast	Sklo celkem
2022Q4	0,00	0,00	0,00
2023Q1	0,00	0,00	0,00
2023Q2	0,00	0,00	0,00
2023Q3	0,00	0,00	0,00
2023Q4	0,00	0,00	0,00

Město Plasy - dostupnost sběrné sítě

07-01 Počet obyvatel na instalované sběrné místo za poslední 4 Q

Období	počet obyvatel / instalované sběrné hnízdo
2023Q1	116,61
2023Q2	116,61
2023Q3	115,12
2023Q4	89,79

(dle metodiky výpočtu výkazu)

07-02 Obslužený objem ve veřejné sběrné síti [l/obyvatel] za poslední 4 Q

Období	obslužený objem [l / obyvatel]
2023Q1	284,10
2023Q2	345,51
2023Q3	366,66
2023Q4	367,37

(dle metodiky výpočtu výkazu)

07-03 Podíl sběru papíru, plastů, v pytlovém sběru a individuálním sběru [%] za poslední 4 Q

Období	podíl sběru papíru, plastu, v pytlovém sběru a individuálním nádobovém sběru
2023Q1	0,00
2023Q2	0,00
2023Q3	0,00
2023Q4	0,00

(dle metodiky výpočtu výkazu)

Doporučená dostupnost sběrné sítě dle velikosti sídla

08-01 Doporučená dostupnost 2022

Velikost sídla	Maximální počet obyvatel/instalované sběrné místo	Minimální obslužený objem v l/obyvatel
≤ 1 000 obyvatel	102,00	153,00
1 001 až 2 000 obyvatel	134,00	149,00
2 001 až 5 000 obyvatel	150,00	148,00
5 001 až 15 000 obyvatel	157,00	156,00
15 001 až 40 000 obyvatel	178,00	159,00
40 001 až 100 000 obyvatel	207,00	147,00
≥ 100 001 obyvatel	260,00	151,00