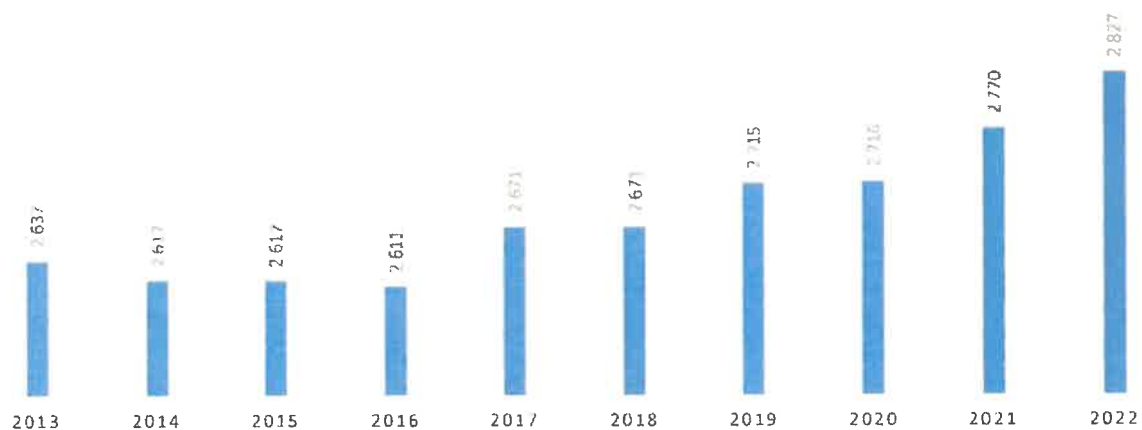


## Město Plasy - informace

Název obce:	Město Plasy
Evidenční číslo obce:	10/0296
IČO:	258245
Kraj:	Plzeňský
Okres:	Plzeň-sever
Obec s RP:	Kralovice
Název vykazující firmy:	Marius Pedersen, a.s. (provozovna Kralovice)
Název fakturující firmy:	0
Adresa sídla:	Plzeňská, 285, 331 01, Plasy,373332495, posta@mestoplasy.cz
Aktuální počet obyvatel:	2 827
Starosta / primátor:	Starosta Zdeněk Hanzlíček
El. adresa pro výkaznictví OVO:	0
El. adresa pro souhrnný rozpis obcí:	posta@mestoplasy.cz
El. adresa pro fakt. podklady	posta@mestoplasy.cz
Poslední dodaný výkaz:	1.Q 2022
Aktualizace dat:	10.06.2022 10:01:31

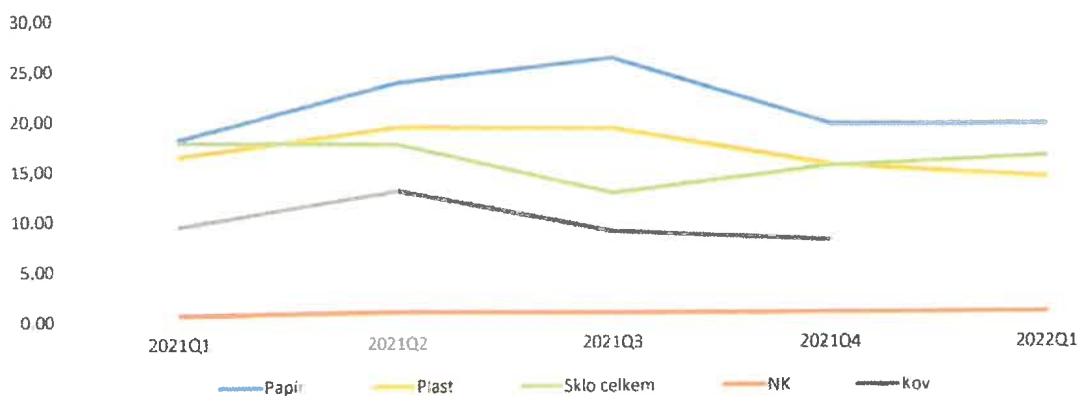
05-01 Počet obyvatel obce [obyv.] za posledních 10 let



## Město Plasy - grafy výtěžnosti

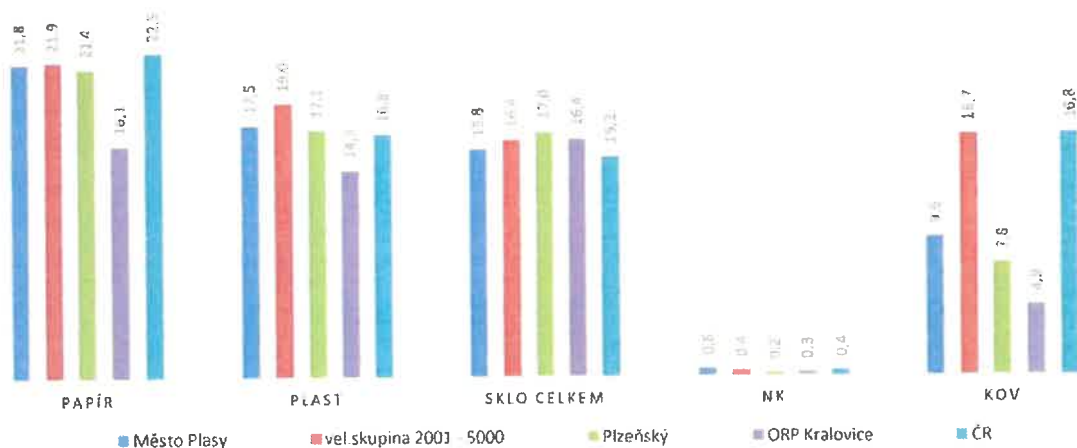
04-01 Výtěžnost obce [kg/obyv./rok] z posledního dodaného výkazu + předchozí 4 Q

Období	Papír	Plast	Sklo celkem	NK	Kov	SKO
2021Q1	18,1	16,4	17,8	0,5	9,3	240,6
2021Q2	23,7	19,2	17,5	0,7	12,8	214,6
2021Q3	26,0	19,0	12,5	0,5	8,7	218,9
2021Q4	19,3	15,3	15,2	0,5	7,7	222,5
2022Q1	19,3	14,0	16,1	0,6	0,0	221,9

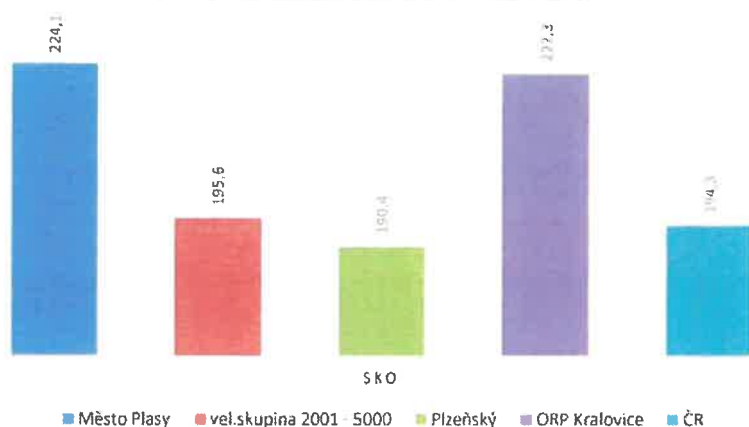


04-02 Výtěžnost obce [kg/obyv./rok] za poslední uzavřený rok 2021 ve srovnání s velikostními skupinami

Skupina	Papír	Plast	Sklo celkem	NK	Kov	SKO
Město Plasy	21,8	17,5	15,8	0,6	9,6	224,1
vel.skupina 2001 - 5000	21,9	19,0	16,4	0,4	16,7	195,6
Plzeňský	21,4	17,1	17,0	0,2	7,8	190,4
ORP Kralovice	16,1	14,3	16,4	0,3	4,9	222,3
ČR	22,5	16,8	15,2	0,4	16,8	194,3

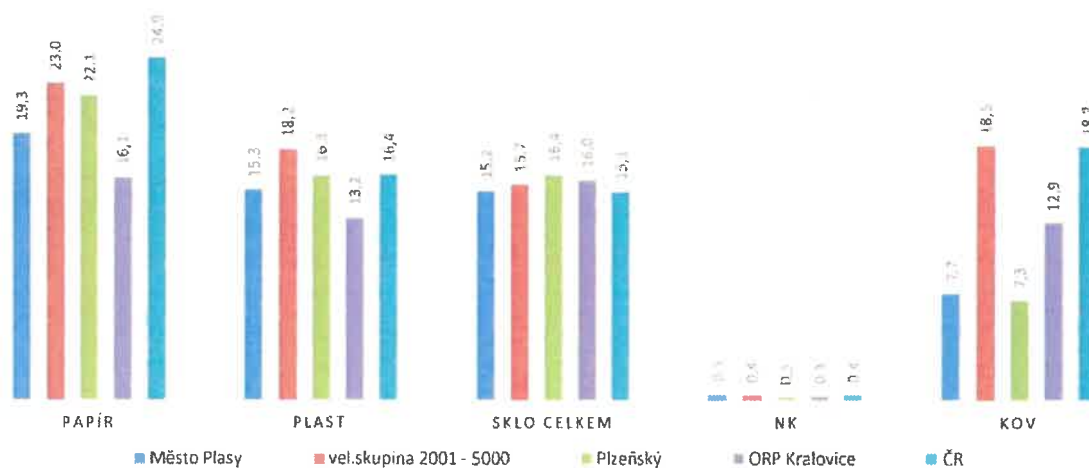


## Město Plasy - grafy výtěžnosti



### 04-03 Výtěžnost obce [kg/obv./rok] z výkazu za období 2021Q4 ve srovnání s velikostními skupinami

Skupina	Papír	Plast	Sklo celkem	NK	Kov	SKO
Město Plasy	19,3	15,3	15,2	0,5	7,7	222,5
vel.skupina 2001 - 5000	23,0	18,2	15,7	0,4	18,5	196,0
Plzeňský	22,1	16,3	16,4	0,3	7,3	197,8
ORP Kralovice	16,1	13,2	16,0	0,3	12,9	231,1
ČR	24,9	16,4	15,1	0,4	18,3	196,7



### 04-04 Výtěžnost obce [kg/obv./rok] z posledního dodaného výkazu + předchozích 7 Q

Období	Papír	Plast	Sklo celkem	NK	Kov	SKO
2020Q2	19,0	17,5	11,9	0,6	18,1	215,2
2020Q3	19,5	17,8	21,4	0,6	18,9	211,4
2020Q4	22,8	17,2	14,8	0,5	7,4	238,4
2021Q1	18,1	16,4	17,8	0,5	9,3	240,6
2021Q2	23,7	19,2	17,5	0,7	12,8	214,6
2021Q3	26,0	19,0	12,5	0,5	8,7	218,9
2021Q4	19,3	15,3	15,2	0,5	7,7	222,5
2022Q1	19,3	14,0	16,1	0,6	0,0	221,9

## Město Plasy - množství

03-01 Množství jednotlivých komodit v daném území v daném čase (tuny na období) za posledních ukončených 10 let

rok	papír	plast	sklo celkem	nápojový karton	kov	SKO
2012	41,623	29,226	31,481	1,423	0,000	710,000
2013	39,150	27,186	35,291	1,705	0,000	688,000
2014	39,255	30,002	30,367	2,208	1,320	628,000
2015	40,902	32,645	35,324	0,881	8,480	604,000
2016	60,871	47,087	33,561	1,168	12,960	657,382
2017	46,439	51,330	30,961	0,672	13,080	684,400
2018	47,360	39,711	32,778	0,311	15,800	741,000
2019	57,576	42,377	33,978	1,965	40,260	536,030
2020	53,708	44,730	42,777	1,564	37,750	604,967
2021	60,315	48,358	43,631	1,550	26,700	620,844

03-02 Výtěžnost jednotlivých komodit v daném území v daném čase (kg/obv/rok) za posledních ukončených 10 let

rok	papír	plast	sklo celkem	nápojový karton	kov	SKO
2012	15,6	10,9	11,8	0,5	0,0	265,9
2013	14,8	10,3	13,4	0,6	0,0	260,9
2014	15,0	11,5	11,6	0,8	0,5	240,0
2015	15,6	12,5	13,5	0,3	3,2	230,8
2016	23,3	18,0	12,9	0,4	5,0	251,8
2017	17,4	19,2	11,6	0,3	4,9	256,2
2018	17,7	14,9	12,3	0,1	5,9	277,4
2019	21,2	15,6	12,5	0,7	14,8	197,4
2020	19,8	16,5	15,8	0,6	13,9	222,7
2021	21,8	17,5	15,8	0,6	9,6	224,1

03-03 Výtěžnost dle komodit (kg/ob/rok) a způsobu sběru za ukončený poslední rok

rok	komodita	celkem	změna v % rok 2020 vs. 2021	veřejná sběrná síť	sběrné dvory, sběrná místa	ostatní způsoby sběru (I, M, V)	individuální způsob sběru (NI)
2021	Papír	21,8	10,1	14,5	7,3	0,0	0,0
2021	Plast	17,5	6,0	17,5	0,0	0,0	0,0
2021	Sklo	15,8	0,0	12,2	3,6	0,0	0,0
2021	Kombinované	0,6	-2,8	0,6	0,0	0,0	0,0
2021	Kovy	9,6	-30,7	0,0	9,6	0,0	0,0















## Město Plasy - měrná hmotnost

06-01 Měrná hmotnost [kg/m<sup>3</sup>] v nádobovém způsobu sběru z posledního dodaného výkazu + předchozí 4 Q

Období	Papír	Plast	Sklo celkem
2021Q1	33,35	29,17	144,03
2021Q2	33,28	29,17	143,08
2021Q3	38,19	26,97	141,06
2021Q4	30,27	23,88	138,40
2022Q1	32,78	22,16	144,80

06-02 Měrná hmotnost [kg/m<sup>3</sup>] v pytlovém způsobu sběru z posledního dodaného výkazu + předchozí 4 Q

Období	Papír	Plast	Sklo celkem
2021Q1	0,00	0,00	0,00
2021Q2	0,00	0,00	0,00
2021Q3	0,00	0,00	0,00
2021Q4	0,00	0,00	0,00
2022Q1	0,00	0,00	0,00

06-03 Měrná hmotnost [kg/m<sup>3</sup>] v individuálním způsobu sběru z posledního dodaného výkazu + předchozí 4 Q

Období	Papír	Plast	Sklo celkem
2021Q1	0,00	0,00	0,00
2021Q2	0,00	0,00	0,00
2021Q3	0,00	0,00	0,00
2021Q4	0,00	0,00	0,00
2022Q1	0,00	0,00	0,00

## Město Plasy - dostupnost sběrné sítě

### 07-01 Počet obyvatel na instalované sběrné místo za poslední 4 Q

Období	počet obyvatel / instalované sběrné hnízdo	kritérium pro bonus dle velikosti sídla (max obyv/SH) dle sazebníku EKO-KOM
2021Q2	136,23	0,00
2021Q3	136,23	0,00
2021Q4	136,23	0,00
2022Q1	139,03	0,00

(dle metodiky výpočtu výkazu)

### 07-02 Obslužený objem ve veřejné sběrné síti [l/obyvatel] za poslední 4 Q

Období	obslužený objem [l / obyvatel]	kritérium pro bonus dle velikosti sídla [min l/obytv] dle sazebníku EKO-KOM
2021Q2	298,28	0,00
2021Q3	311,70	0,00
2021Q4	292,69	0,00
2022Q1	285,18	0,00

(dle metodiky výpočtu výkazu)

### 07-03 Podíl sběru papíru, plastů, v pytlovém sběru a individuálním sběru [%] za poslední 4 Q

Období	podíl sběru papíru, plastu, v pytlovém sběru a individuálním nádobovém sběru	kritérium pro bonus dle sazebníku EKO-KOM
2021Q2	0,00	0,00
2021Q3	0,00	0,00
2021Q4	0,00	0,00
2022Q1	0,00	0,00

(dle metodiky výpočtu výkazu)

