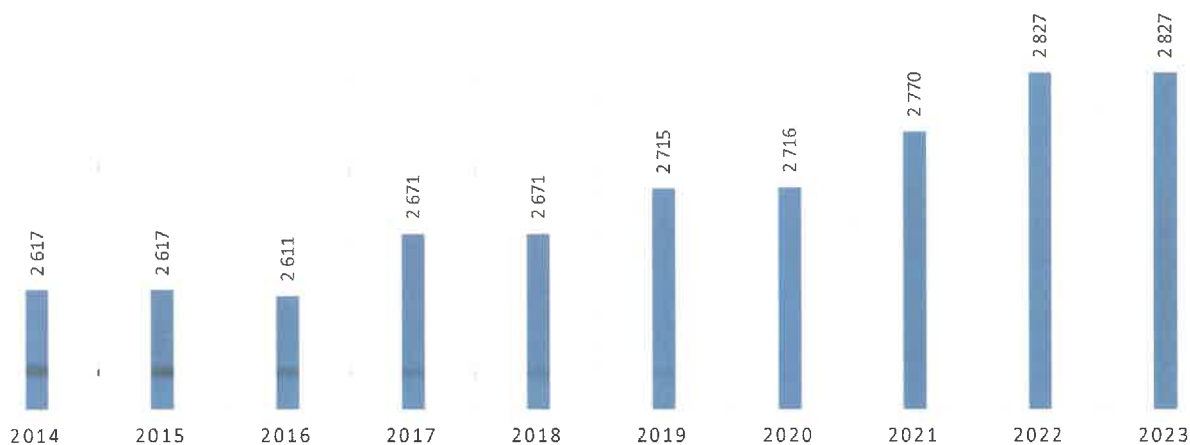


## Město Plasy - informace

Název obce:	<b>Město Plasy</b>
Evidenční číslo obce:	10/0296
IČO:	258245
Kraj:	Plzeňský
Okres:	Plzeň-sever
Obec s RP:	Kralovice
Název vykazující firmy:	0
Název fakturující firmy:	0
Adresa sídla:	Plzeňská, 285, 331 01, Plasy,373332495, posta@mestoplasy.cz
Aktuální počet obyvatel:	2 827
Starosta / primátor:	Starostka Mgr. Eva Kantor Pořádková
El. adresa pro výkaznictví OVO:	0
El. adresa pro souhrnný rozpois obcí:	posta@mestoplasy.cz
El. adresa pro fakt. podklady	posta@mestoplasy.cz
Poslední dodaný výkaz:	1.Q 2023
Aktualizace dat:	22.05.2023 9:10:23

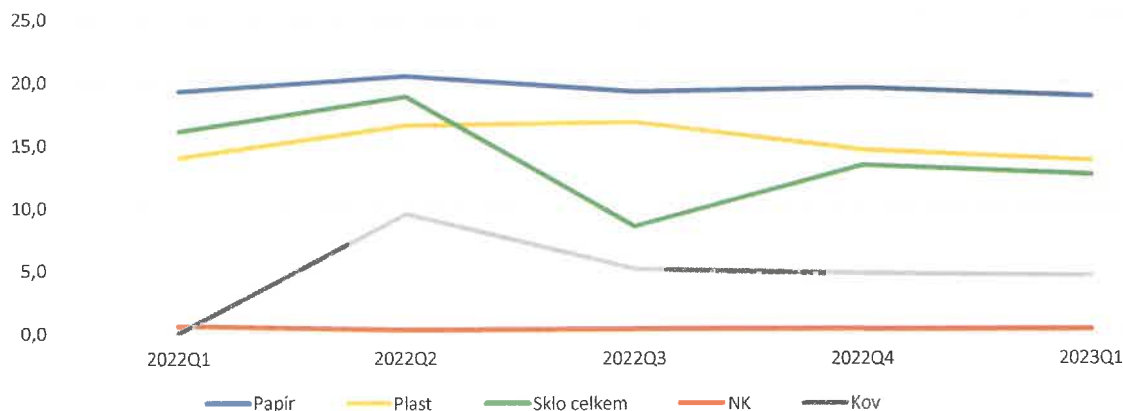
### 05-01 Počet obyvatel obce [obvy.] za posledních 10 let



## Město Plasy - grafy výtěžnosti

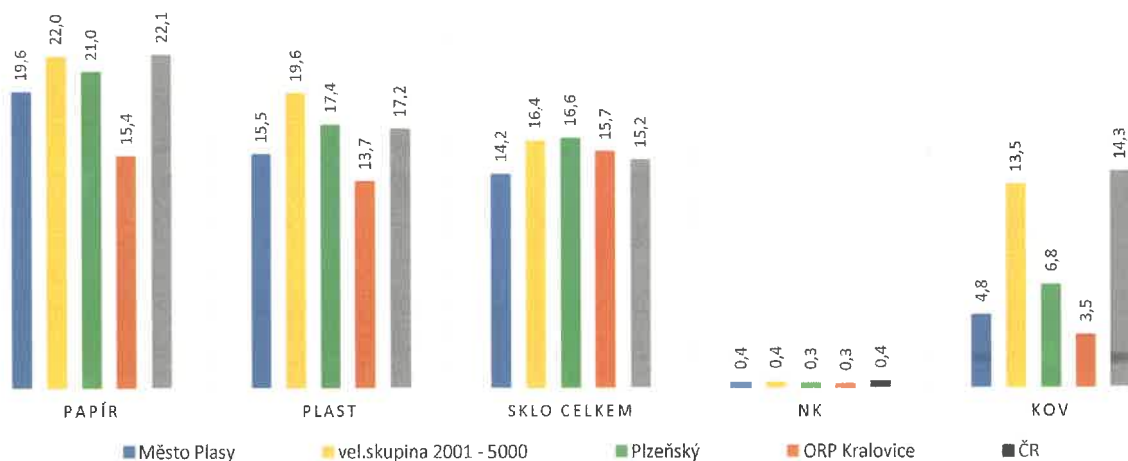
04-01 Výtěžnost obce [kg/obyv./rok] z posledního dodaného výkazu + předchozí 4 Q

Období	Papír	Plast	Sklo celkem	NK	Kov	SKO
2022Q1	19,3	14,0	16,1	0,6	0,0	221,9
2022Q2	20,5	16,6	18,9	0,2	9,5	215,0
2022Q3	19,3	16,9	8,5	0,3	5,1	218,9
2022Q4	19,5	14,6	13,4	0,3	4,8	231,8
2023Q1	18,9	13,8	12,6	0,3	4,6	196,5

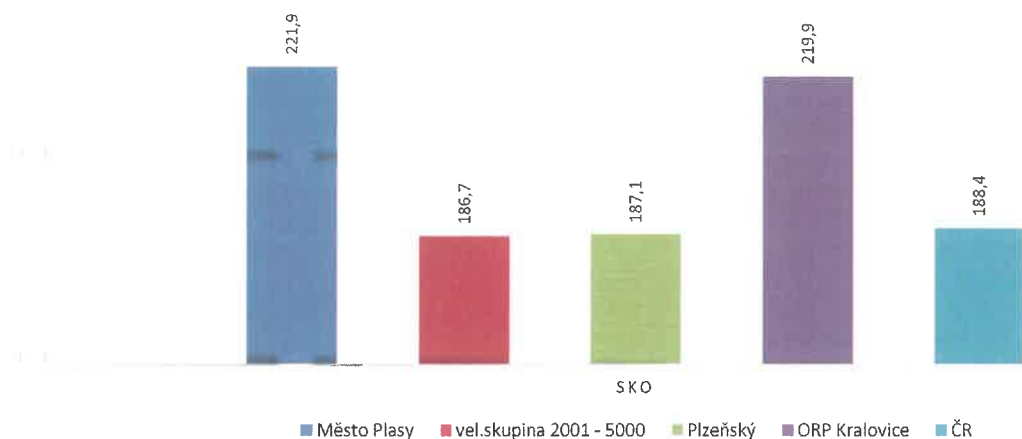


04-02 Výtěžnost obce [kg/obyv./rok] za poslední uzavřený rok 2022 ve srovnání s velikostními skupinami

Skupina	Papír	Plast	Sklo celkem	NK	Kov	SKO
Město Plasy	19,6	15,5	14,2	0,4	4,8	221,9
vel.skupina 2001 - 5000	22,0	19,6	16,4	0,4	13,5	186,7
Plzeňský	21,0	17,4	16,6	0,3	6,8	187,1
ORP Kralovice	15,4	13,7	15,7	0,3	3,5	219,9
ČR	22,1	17,2	15,2	0,4	14,3	188,4

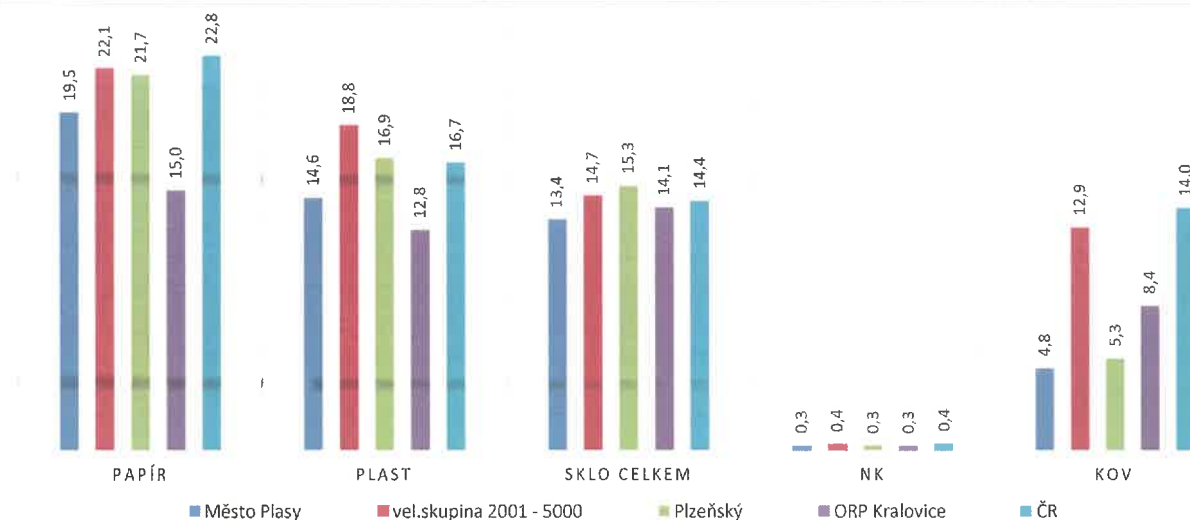


## Město Plasy - grafy výtěžnosti



### 04-03 Výtěžnost obce [kg/obyv./rok] z výkazu za období 2022Q4 ve srovnání s velikostními skupinami

Skupina	Papír	Plast	Sklo celkem	NK	Kov	SKO
Město Plasy	19,5	14,6	13,4	0,3	4,8	231,8
vel.skupina 2001 - 5000	22,1	18,8	14,7	0,4	12,9	189,6
Plzeňský	21,7	16,9	15,3	0,3	5,3	195,3
ORP Kralovice	15,0	12,8	14,1	0,3	8,4	234,0
ČR	22,8	16,7	14,4	0,4	14,0	192,2



### 04-04 Výtěžnost obce [kg/obyv./rok] z posledního dodaného výkazu + předchozích 7 Q

Období	Papír	Plast	Sklo celkem	NK	Kov	SKO
2021Q2	23,7	19,2	17,5	0,7	12,8	214,6
2021Q3	26,0	19,0	12,5	0,5	8,7	218,9
2021Q4	19,3	15,3	15,2	0,5	7,7	222,5
2022Q1	19,3	14,0	16,1	0,6	0,0	221,9
2022Q2	20,5	16,6	18,9	0,2	9,5	215,0
2022Q3	19,3	16,9	8,5	0,3	5,1	218,9
2022Q4	19,5	14,6	13,4	0,3	4,8	231,8
2023Q1	18,9	13,8	12,6	0,3	4,6	196,5

## Město Plasy - množství

### 03-01 Množství jednotlivých komodit v daném území v daném čase (tuny na období) za posledních ukončených 10 let

rok	papír	plast	sklo celkem	nápojový karton	kov	SKO
2013	39,150	27,186	35,291	1,705	0,000	688,000
2014	39,255	30,002	30,367	2,208	1,320	628,000
2015	40,902	32,645	35,324	0,881	8,480	604,000
2016	60,871	47,087	33,561	1,168	12,960	657,382
2017	46,439	51,330	30,961	0,672	13,080	684,400
2018	47,360	39,711	32,778	0,311	15,800	741,000
2019	57,576	42,377	33,978	1,965	40,260	536,030
2020	53,708	44,730	42,777	1,564	37,750	604,967
2021	60,315	48,358	43,631	1,550	26,700	620,844
2022	55,529	43,847	40,157	1,002	13,700	627,333

### 03-02 Výtěžnost jednotlivých komodit v daném území v daném čase (kg/obv/rok) za posledních ukončených 10 let

rok	papír	plast	sklo celkem	nápojový karton	kov	SKO
2013	14,8	10,3	13,4	0,6	0,0	260,9
2014	15,0	11,5	11,6	0,8	0,5	240,0
2015	15,6	12,5	13,5	0,3	3,2	230,8
2016	23,3	18,0	12,9	0,4	5,0	251,8
2017	17,4	19,2	11,6	0,3	4,9	256,2
2018	17,7	14,9	12,3	0,1	5,9	277,4
2019	21,2	15,6	12,5	0,7	14,8	197,4
2020	19,8	16,5	15,8	0,6	13,9	222,7
2021	21,8	17,5	15,8	0,6	9,6	224,1
2022	19,6	15,5	14,2	0,4	4,8	221,9

### 03-03 Výtěžnost dle komodit (kg/ob/rok) a způsobu sběru za ukončený poslední rok

rok	komodita	celkem	změna v % rok 2021 vs. 2022	veřejná sběrná síť	sběrné dvory , sběrná místa	ostatní způsoby sběru (J, M, V, L)	individuální způsob sběru (NI)
2022	Papír	19,6	-9,8	14,5	5,1	0,0	0,0
2022	Plast	15,5	-11,2	15,5	0,0	0,0	0,0
2022	Sklo	14,2	-9,8	11,5	2,7	0,0	0,0
2022	Nápojový karton	0,4	-36,7	0,4	0,0	0,0	0,0
2022	Kovy	4,8	-49,7	0,0	4,8	0,0	0,0








## Město Plasy - zapůjčené nádoby

### 02-03 Přehled nádob z výpůjček

Kód nádoby	Typ výsypu	Skutečný objem	Rok výroby	Počet evidovaný
K-H-BC 660	Horní výsyp	660	2 008	2
K-H-PA 1100	Horní výsyp	1 100	2 005	3
K-H-PL 1100	Horní výsyp	1 100	2 011	1
K-S-GC 1500	Spodní výsyp	1 500	2 005	3
K-S-GC 1500	Spodní výsyp	1 500	2 011	2





## Město Plasy - měrná hmotnost

06-01 Měrná hmotnost [kg/m<sup>3</sup>] v nádobovém způsobu sběru z posledního dodaného výkazu + předchozí 4 Q

Období	Papír	Plast	Sklo celkem
2022Q1	32,78	22,16	144,80
2022Q2	34,92	25,15	133,22
2022Q3	32,59	24,91	154,00
2022Q4	35,65	22,16	111,94
2023Q1	33,55	20,03	138,39

06-02 Měrná hmotnost [kg/m<sup>3</sup>] v pytlovém způsobu sběru z posledního dodaného výkazu + předchozí 4 Q

Období	Papír	Plast	Sklo celkem
2022Q1	0,00	0,00	0,00
2022Q2	0,00	0,00	0,00
2022Q3	0,00	0,00	0,00
2022Q4	0,00	0,00	0,00
2023Q1	0,00	0,00	0,00

06-03 Měrná hmotnost [kg/m<sup>3</sup>] v individuálním způsobu sběru z posledního dodaného výkazu + předchozí 4 Q

Období	Papír	Plast	Sklo celkem
2022Q1	0,00	0,00	0,00
2022Q2	0,00	0,00	0,00
2022Q3	0,00	0,00	0,00
2022Q4	0,00	0,00	0,00
2023Q1	0,00	0,00	0,00

## Město Plasy - dostupnost sběrné sítě

### 07-01 Počet obyvatel na instalované sběrné místo za poslední 4 Q

Období	počet obyvatel / instalované sběrné hnízdo
2022Q2	114,61
2022Q3	114,61
2022Q4	114,61
2023Q1	110,14

(dle metodiky výpočtu výkazu)

### 07-02 Obsloužený objem ve veřejné sběrné síti [l/obyvatel] za poslední 4 Q

Období	obsloužený objem [l / obyvatel]
2022Q2	306,80
2022Q3	289,89
2022Q4	288,67
2023Q1	300,78

(dle metodiky výpočtu výkazu)

### 07-03 Podíl sběru papíru, plastů, v pytlovém sběru a individuálním sběru [%] za poslední 4 Q

Období	podíl sběru papíru, plastu, v pytlovém sběru a individuálním nádobovém sběru
2022Q2	0,00
2022Q3	0,00
2022Q4	0,00
2023Q1	0,00

(dle metodiky výpočtu výkazu)

## Doporučená dostupnost sběrné sítě dle velikosti sídla

### 08-01 Doporučená dostupnost 2022

Velikost sídla	Maximální počet obyvatel/instalované sběrné místo	Minimální obslužený objem v l/obyvatel
≤ 1 000 obyvatel	102,00	153,00
1 001 až 2 000 obyvatel	134,00	149,00
2 001 až 5 000 obyvatel	150,00	148,00
5 001 až 15 000 obyvatel	157,00	156,00
15 001 až 40 000 obyvatel	178,00	159,00
40 001 až 100 000 obyvatel	207,00	147,00
≥ 100 001 obyvatel	260,00	151,00